



Wijnand van Lieshout 2020

Smartphone fotografie



Inhoudsopgave

- Smartphone algemeen
- Smartphone techniek
- Fotografie algemeen
- Bijzondere functies
- Accessoires
- Toegift: vakantiefoto's en filmen met je smartphone



Smartphone algemeen

- Tip 1 Ken je smartphone en camera. Neem de handleiding door!
- Tip 2 Weet alle opties
- Tip 3 Zorg dat de lens van de camera schoon is
- Tip 4 Smartphone met twee handen vasthouden
- Tip 5 Zorg altijd voor stabiliteit
- Tip 6 Zorg dat de camera snel paraat is
- Tip 7 Zet de grid of raster aan



Smartphone algemeen

Tip 3

Zorg dat de lens van de camera
schoon is

July 14, 2020





Smartphone techniek

- Tip 1 Stel zelf scherp
- Tip 2 Stel zelf de belichting in
- Tip 3 Zet zo nodig alles vast met AE/AF
- Tip 4 Gebruik de flitser van de smartphone NIET
- Tip 5 Gebruik volumeknop ook als afdrukknoop (oortjes)
- Tip 6 Bij veel beweging afdrukknoop vasthouden (Burst)
- Tip 7 Gebruik de zelfontspanner (selfie)
- Tip 8 Zoom met je voeten
- Tip 9 Gebruik modi
- Tip 10 Fotogrootte maximaal



Smartphone techniek 2

- Tip 1 Stel zelf scherp



Smartphone techniek 3

- Tip 2 Stel zelf de belichting in



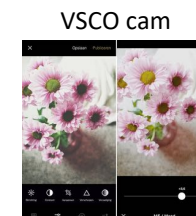

Smartphone techniek 4

Tip 3 Zet zo nodig alles vast met AE/AF



Bijzondere functies

- Tip 1 HDR (High Dynamic Range)
- Tip 2 Bewerking op je telefoon of in een app
- Tip 3 Back-up
- Tip 4 Delen met de wereld (sociale media)
- Tip 5 Panorama



Accessoires

- Tip 1 Statief(je)
- Tip 2 Opzet lenzen
- Tip 3 Selfiestick
- Tip 4 Externe microfoon
- Tip 5 Extern lichtje/flitsje





Fotografie algemeen

- Tip 1 Let op het aanwezige licht en stand van de zon
- Tip 2 Goede compositie
- Tip 3 Vanuit verschillende perspectieven
- Tip 4 Oog voor detail
- Tip 5 Neem de tijd
- Tip 6 Kies een thema
- Tip 7 Ruimte in je foto's
- Tip 8 Kunst van het weglaten
- Tip 9 Afsnijden
- Tip 10 Kleur en zwart/wit
- Tip 11 Breek met de regels (Experimenteer)



Compositie



Perspectief



Oog voor detail



Thema Food





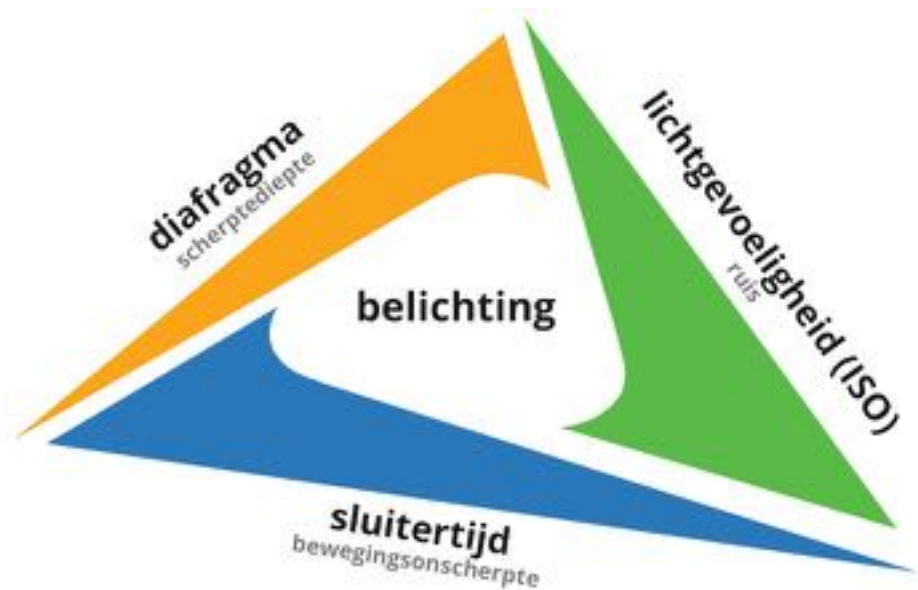
Vakantie foto's

- Tip 1 Maak altijd een goede compositie
- Tip 2 Focus op je onderwerp
- Tip 3 Bekijk ansichtkaarten
- Tip 4 Veel werken met groothoek (*zoomen met je voeten!*)
- Tip 5 HDR functie
- Tip 6 Stabiel (vast)houden en neem de tijd
- Tip 7 Bewerk in je foto-app

Video

- Tip 1 Met twee handen
- Tip 2 Voorkeur horizontaal
- Tip 3 Zet stabilisatie aan
- Tip 4 Geluid: uit de wind. Zo dicht mogelijk bij
- Tip 5 Zoomen met je voeten
- Tip 6 Formaat Full HD 30fps
- Tip 7 Vliegtuigmodus
- Tip 8 Maak losse korte shots
- Tip 9 Film van links naar rechts (nooit terug gaan!)

Info



- info@wijnandvanlieshout.nl
- Tel. 0651348471



WIJNAND
VAN LIESHOUT

